



UNIVERSIDAD  
DE LA REPÚBLICA  
URUGUAY

# JORNADA ACADÉMICA DE LA ESCUELA DE GRADUADOS "DESCENTRALIZACIÓN EN URUGUAY PARA LA FORMACIÓN DE ESPECIALISTAS"

**Prof. Agda. Jacqueline Ponzo**

**CENUR Litoral Norte - Salto - viernes 28 de abril de 2023**

# CARRERAS DE POSGRADO DE LA FACULTAD DE MEDICINA EN EL URUGUAY 2023

**una mirada a la distribución territorial**

# FUENTES DE DATOS DE ESTA PRESENTACIÓN:

Escuela de Graduados  
Consejo Nacional de  
Residencias

**Proinbio:** resultado de encuesta realizada con alumnado proinbio en forma remota durante febrero-marzo de 2023. Área Proinbio.

**Centros Docente Asociados (Ceda):** Informe de la EG, Área especialidades, abril 2023.

**Residencias:** Llamado a residencias 2022, Ingresos 2023. Consejo Nacional de Residencias, Bedelía de la EG.

---

# PROINBIO

DATOS: encuesta realizada a  
alumnos desde la EG en  
febrero-marzo 2023

ALUMNOS:

161 RESPUESTAS

28 VIVEN FUERA DE MONTEVIDEO

# ALUMNOS FUERA DE MONTEVIDEO

1 EN EL EXTERIOR

27 EN EL INTERIOR

MAYORÍA EN CANELONES

3/27 EN LITORAL NORTE

ORIENTADORES:

EN EL INTERIOR: 12/300+

4 EN LITORAL NORTE

PROYECTOS:

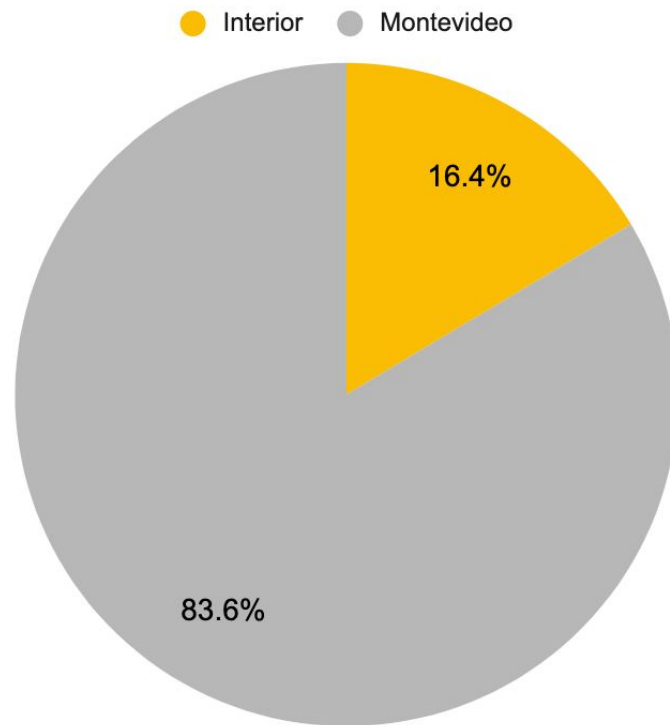
8 FUERA DE MONTEVIDEO

5 EN LITORAL NORTE



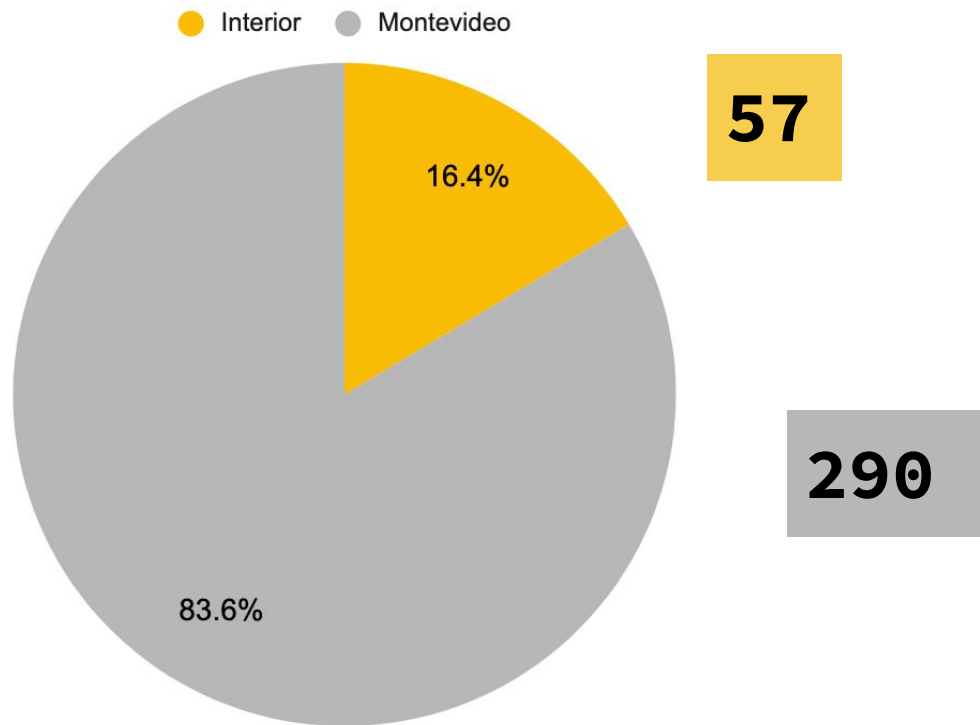
RESIDENCIAS

# DISTRIBUCIÓN DE LOS CARGOS DE RESIDENCIA EN LLAMADO 2022

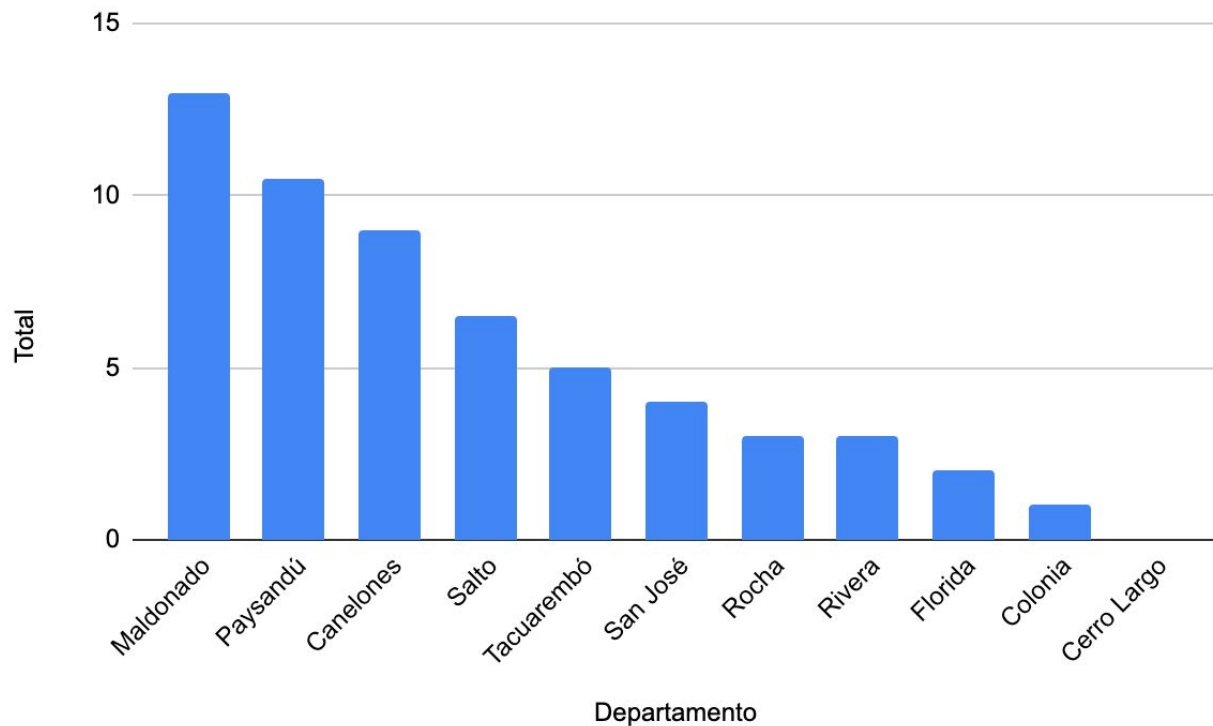


**N: 347**

# DISTRIBUCIÓN DE LOS CARGOS DE RESIDENCIA EN LLAMADO 2022



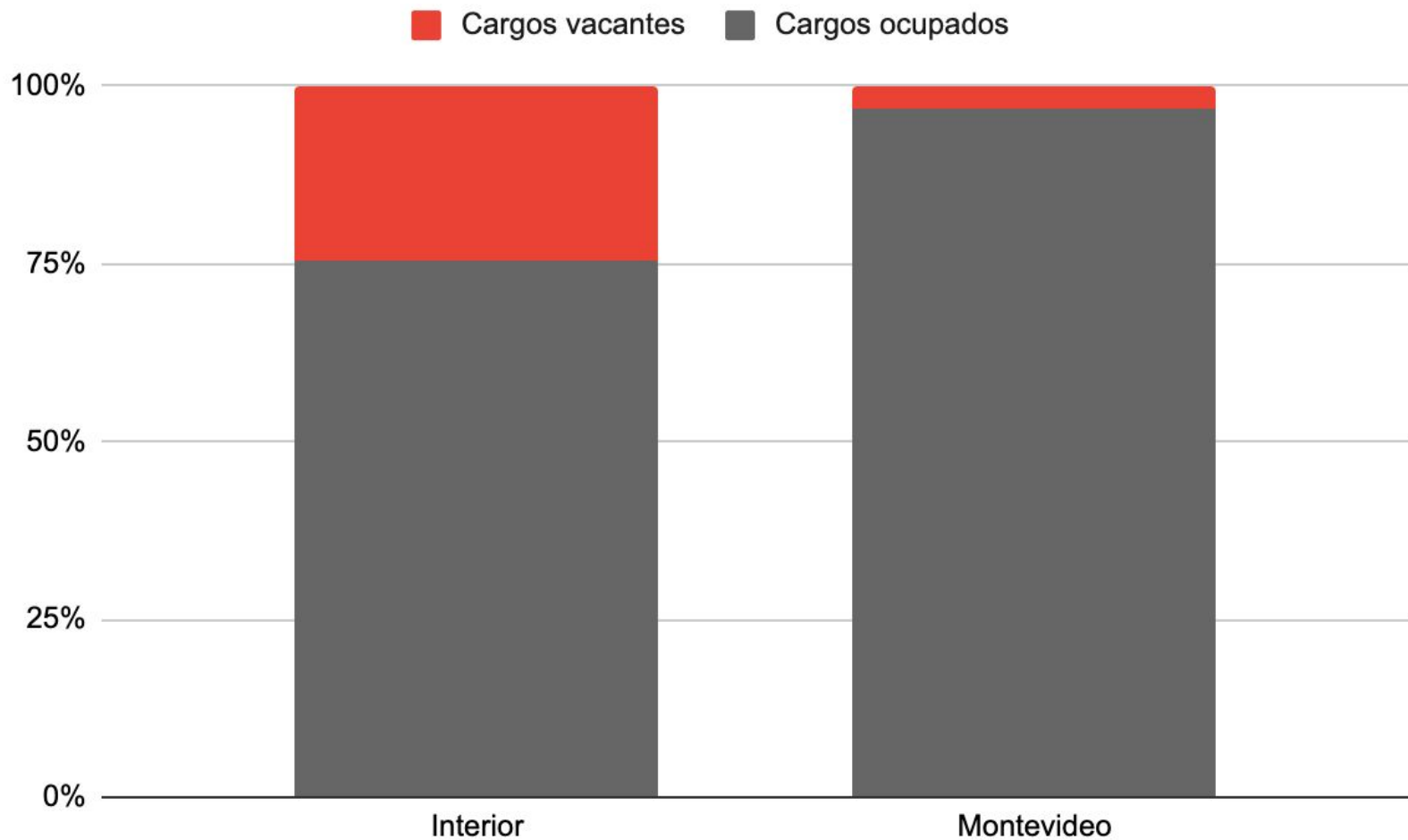
# DISTRIBUCIÓN DE LOS CARGOS DE RESIDENCIA EN EL INTERIOR SEGÚN DEPARTAMENTO LLAMADO 2022 (N: 57)



DISTRIBUCIÓN  
DE CARGOS DE  
RESIDENCIA  
OCUPADOS Y  
VACANTES  
SEGÚN  
DEPARTAMENTO,  
LLAMADO 2022

Departamento	Cargos ofrecidos	Cargos vacantes	Cargos ocupados
Maldonado	13	1	12
Paysandú	10.5	2.5	8
Canelones	9	2	7
Salto	6.5	2.5	4
Tacuarembó	5	3	2
San José	4	2	2
Rocha	3		3
Rivera	3		3
Florida	2	1	1
Colonia	1		1
Cerro Largo	0		0
Durazno	0		0
Río Negro	0		0
Soriano	0		0
Artigas	0		0
Flores	0		0
Lavalleja	0		0
Treinta y Tres	0		0
<b>Total Interior</b>	<b>57</b>		<b>57</b>
<b>Montevideo</b>	<b>290</b>	9	281

PROPORCIÓN  
CARGOS DE  
RESIDENCIA  
OCUPADOS Y  
VACANTES  
SEGÚN  
GRANDES  
ÁREAS  
DEL PAÍS,  
LLAMADO  
2022



CEDA

CEDA

CENTRO DOCENTE ASOCIADO



# CENTRO DOCENTE ASOCIADO

- A LA FACULTAD DE MEDICINA, UDELAR
- PARA LA FORMACIÓN DE ESPECIALISTAS

# CEDA

Acreditación institucional  
Acreditación especialidad

47 instituciones  
acreditadas en todo el  
país

26 en el interior

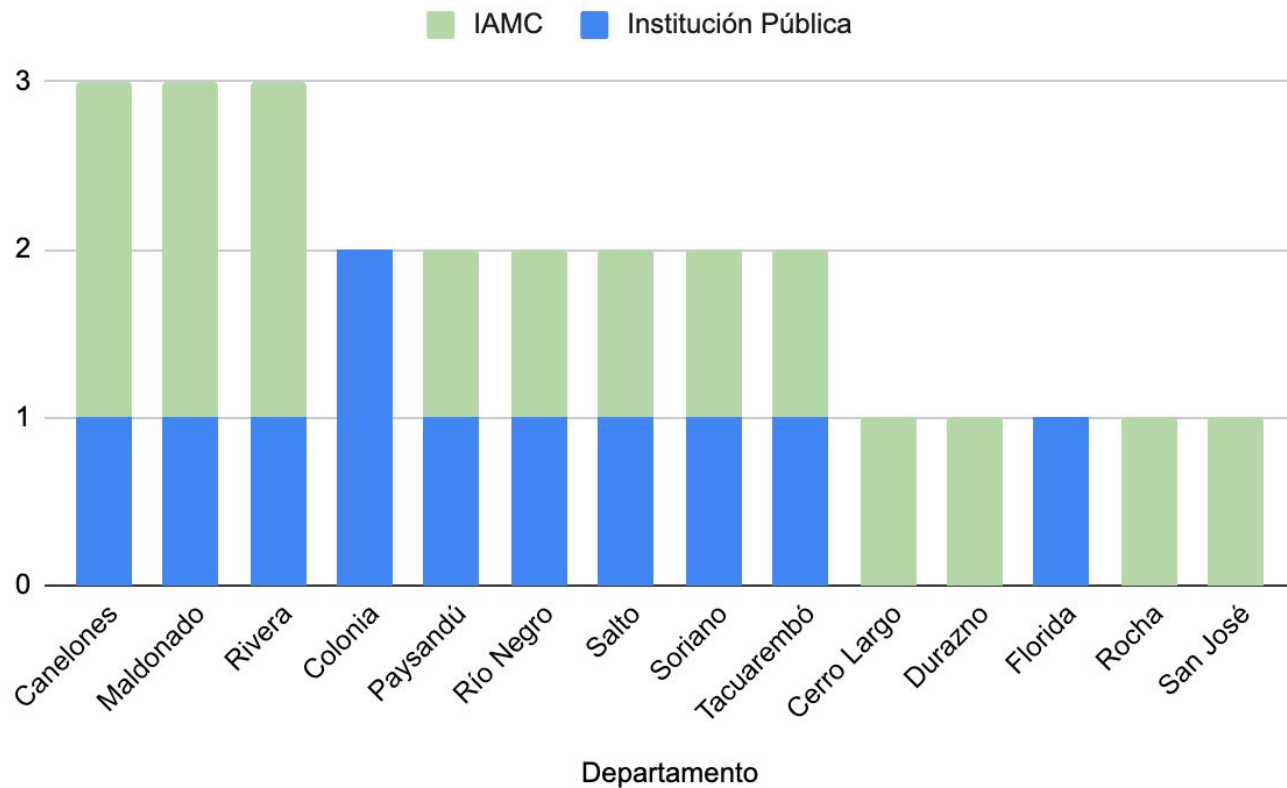
41 acreditaciones  
especialidad vigentes

(concentradas en 19  
instituciones)

87 no vigentes

TOTAL OTORGADAS DESDE  
2008: 128

# 26 INSTITUCIONES ACREDITADAS COMO CEDA EN EL INTERIOR



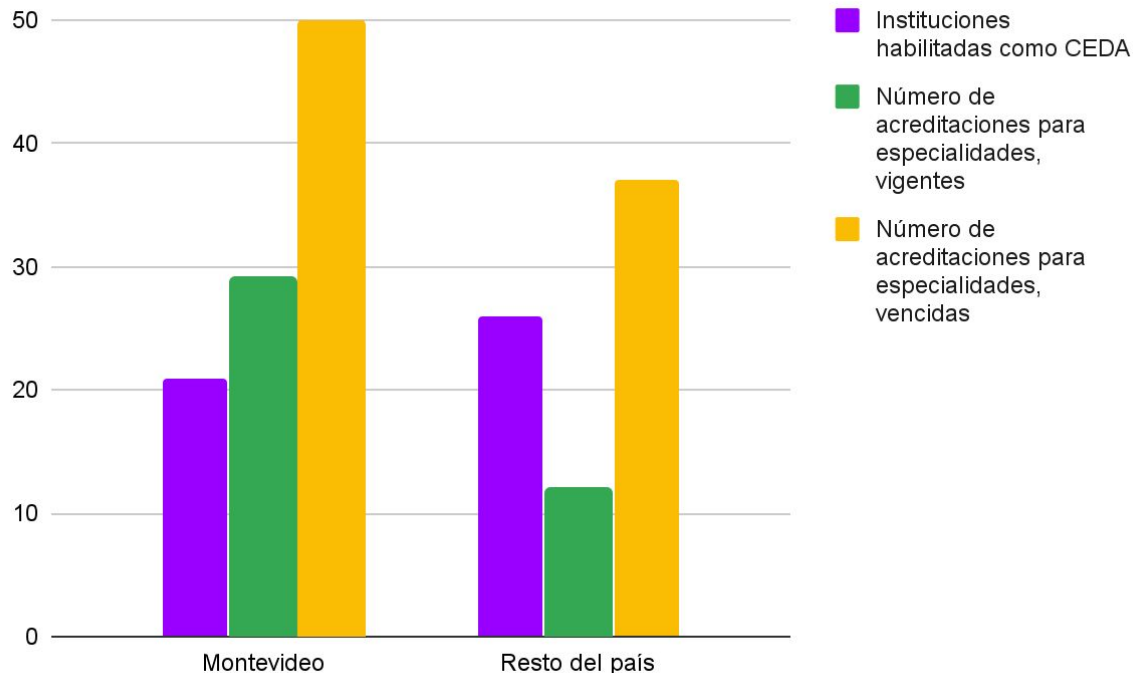
DISTRIBUCION DE  
ACREDITACIONES  
NO VIGENTES  
SEGÚN  
DEPARTAMENTO Y  
TIPO DE  
INSTITUCIÓN

Departamento	Pública	IAMC y otras	Total	Frecuencia relativa
Montevideo	25	25	50	57,5
Canelones	2	7	9	10,3
Maldonado	0	1	1	1,1
Paysandú	3	9	12	13,8
Río Negro	0	1	1	1,1
Rivera	0	4	4	4,6
Rocha	0	1	1	1,1
Salto	2	1	3	3,4
Soriano	2	2	4	4,6
Tacuarembó	1	1	2	2,3
<b>TOTAL</b>	<b>35</b>	<b>52</b>	<b>87</b>	<b>100,0</b>

# ACREDITACIONES INSTITUCIONALES Y ACREDITACIONES ESPECIALIDAD SEGÚN DEPARTAMENTO Y VIGENCIA

Departamento	Instituciones habilitadas como CEDA	Número de acreditaciones para especialidades, vigentes	Número de acreditaciones para especialidades, vencidas
Maldonado	3	5	1
Durazno	1	2	0
Colonia	2	1	0
Paysandú	2	1	12
Río Negro	2	1	1
Soriano	2	1	4
Rocha	1	1	1
Canelones	3	0	9
Rivera	3	0	4
Salto	2	0	3
Tacuarembó	2	0	2
Cerro Largo	1	0	0
Florida	1	0	0
San José	1	0	0
Artigas	0	0	0
Flores	0	0	0
Lavalleja	0	0	0
Treinta y Tres	0	0	0
<b>Total Interior</b>	<b>26</b>	<b>12</b>	<b>37</b>

# ACREDITACIONES INSTITUCIONALES Y ACREDITACIONES ESPECIALIDAD SEGÚN DEPARTAMENTO Y VIGENCIA



MUCHAS GRACIAS!